

SERIE  
LUX

# Aria LUX<sup>®</sup>

ALLUMINIO ESTRUSO



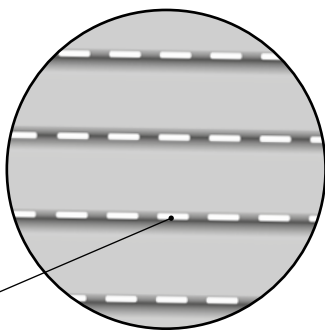
LA TAPPARELLA ARIALUX, NELLA POSIZIONE CON LE ASOLE APERTE, GARANTISCE PRIVACY, PIÙ LUCE NATURALE E RICIRCOLO DELL'ARIA.

ARIALUX, la tapparella con Design innovativo, a differenza delle comuni tapparelle permette una notevole illuminazione e areazione naturali, grazie alla particolare asolatura.

Ambienti ben illuminati ed arieggiati sono un requisito essenziale per abitazioni salubri e protette da batteri, microbi e muffe.\*

I ritmi della vita moderna e la ricerca di maggiore sicurezza spesso non permettono una sufficiente ventilazione naturale attraverso le finestre durante il giorno. ARIALUX grazie alla sua particolare asolatura consente invece un adeguato riciclo dell'aria anche a tapparella abbassata.


\* IAQ (Indoor Air Quality) [www.salute.gov.it](http://www.salute.gov.it)



**TAPPARELLA  
TRADIZIONALE**

asola: **20x1,5 mm**

Permeabilità all'aria (per mq): circa 0,013 mq



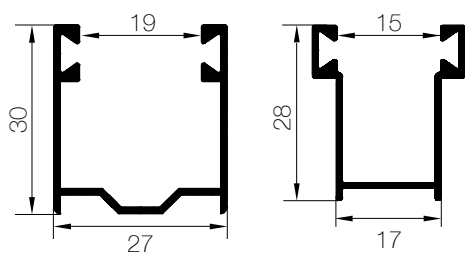
**ARIALUX**

asola: **240x13 mm**

Permeabilità all'aria (per mq): 0,17 mq

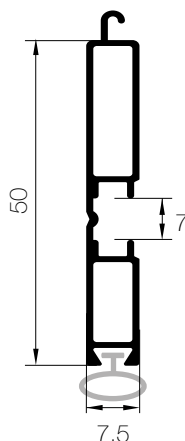
AEREAZIONE E FLUSSO LUMINOSO FINO A **13 VOLTE** MAGGIORI  
RISPETTO AD UNA TAPPARELLA TRADIZIONALE

**GUIDE LATERALI**

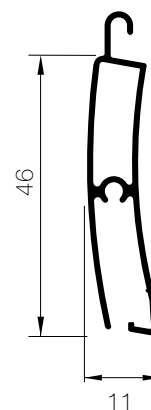


N.B. ARIALUX può essere montata su guide tradizionali, anche da sostituzione, utilizzando la guarnizione adeguata.

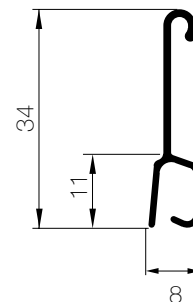
**TERMINALE**



**PROFILO**



**CONNETTORE**



**CARATTERISTICHE TECNICHE**

Larghezza: max consigliata 3000 mm

Peso al mq 9,2 kg

Altezza: max consigliata 3000 mm

17 stecche circa per 1 mt di altezza

**DIAMETRI DI AVVOLGIMENTO**

	ALTEZZA (mm)							
	1000	1300	1600	1900	2200	2500	2800	3000
Rullo Ø70*	170	190	205	205	225	230	250	250

\* La realizzazione con rullo da 60 mm è fattibile dopo consultazione tecnica.

**COLORI DI SERIE ALLUMINIO**

RAL 9010	RAL 1013	RAL 6005	RAL 8017	RAL 7016	RAL 7035	RAL 9006
g-tot*: 0,02	g-tot*: 0,02	g-tot*: 0,07	g-tot*: 0,08	g-tot*: 0,07	g-tot*: 0,04	g-tot*: 0,04

